



CÂMARA MUNICIPAL DE LIDIANÓPOLIS
ESTADO DO PARANÁ
Sala de Sessões Genor da Costa




Rua Juscelino Kubitschek, nº 327, Centro. CEP: 86.865-000. Lidianópolis/PR. CNPJ/MF nº 72.483.597/0001-83.
Fone: (43) 3473-1281. Fax: e-mail: camara@cmlidianopolis.pr.gov.br.


ATA DA AUDIÊNCIA PÚBLICA REALIZADA PARA APRESENTAÇÃO DOS RESULTADOS DO 3º QUADRIMESTRE DO EXERCÍCIO DE 2022 DA GESTÃO PÚBLICA MUNICIPAL, REALIZADA EM 28 DE FEVEREIRO 2023.

Aos vinte e oito dias do mês de fevereiro do ano de 2023, às dezenove horas (19:00), no plenário da Câmara de Vereadores do Município de Lidianópolis-Pr, atendendo convocação do Presidente da Câmara, Sr. Claudir Gordiano e Prefeito Municipal em exercício, Sr. Adauto Aparecido Mandu, afixada em editais em órgãos públicos e comerciais. Reuniram-se em Audiência Pública Vereadores e representantes do Executivo Municipal e comunidade em geral, em atendimento aos artigos 48 e 9º da Lei de Responsabilidade Fiscal – Lei complementar 101/2000, com o objetivo de apresentar o resultado das metas do Terceiro Quadrimestre do Exercício de 2022, da Gestão Pública Municipal, extraídas da Lei de Diretrizes Orçamentárias, da Lei Orçamentária Anual, da Programação Financeira do Cronograma de Desembolso e da Execução Orçamentária no exercício de 2022. Coordenou os trabalhos o Senhor Marcio Pereira da Silva, para a explanação da situação econômica e financeira do Município, o qual agradeceu aos que se fizeram presentes e explicou os objetivos desta Audiência Pública. Demonstrou a avaliação dos resultados do terceiro quadrimestre de 2022 com base nos elementos de planejamento e na execução orçamentária contabilizados pela administração. Detalhou as arrecadações do período quadrimestre, apresentando-as quanto às receitas tributárias, patrimonial, de serviços, transferências correntes e outras receitas correntes e de capital. Igualmente o fez com as despesas executadas, apresentando-as por grupo: despesas correntes (pessoal e encargos Sociais, Juros e Encargos da Dívida e outras despesas correntes) e de capital (investimentos e amortização da dívida) e ainda por departamento. Informou que de acordo com os dados contábeis obtidos, as RECEITAS ARRECADADAS foram de R\$ 26.178.322,94 (Vinte e seis milhões, cento e setenta e oito mil, trezentos e vinte e dois reais e noventa e quatro centavos) e as DESPESAS EXECUTADAS no período de janeiro a dezembro de 2022, foram de R\$ 25.202,048,76 (Vinte e cinco milhões, duzentos e dois mil, quarenta e oito reais e setenta e seis centavos). Apresentou também os índices aplicados em SAÚDE, os quais atingiram 24,76% da Receita, ficando dentro do que a lei de responsabilidade fiscal exige que é de no mínimo 15%, e os limites aplicados na EDUCAÇÃO que representaram 25,90% da receita, sendo que a lei exige no mínimo 25%. As DESPESAS com PESSOAL para fins de apuração de limite de comprometimento da Receita Corrente Líquida, conforme estipula a Lei de Responsabilidade Fiscal, totalizaram o valor de R\$ 11.034.404,51 (Onze milhões, trinta e quatro mil, quatrocentos e quatro reais e cinquenta e um centavos), referente ao período móvel de 01/2022 a 12/2022, explicou que esse período para o cálculo da despesa com pessoal é de acordo com a Lei de Responsabilidade Fiscal, com uma receita corrente líquida acumulada no mesmo período, no valor de R\$ 24.982.882,94 (Vinte e quatro milhões, novecentos e oitenta e dois mil, oitocentos e oitenta e dois reais e noventa e quatro centavos) representando assim um percentual de gasto com pessoal de 44,17% da Receita corrente líquida, percentual esse que fica dentro do estabelecido pela Lei de Responsabilidade Fiscal, onde o limite máximo de gasto é 54% e o limite prudencial é de 51,30% da Receita Corrente Líquida. Feitas as demonstrações e avaliações de cumprimento das metas fiscais do terceiro quadrimestre, o Sr. Marcio falou sobre a importância do cumprimento das determinações da Lei de Responsabilidade Fiscal – Lei Complementar 101/01, também informou que os valores detalhados de despesas e receitas encontram-se no portal de transparência do município, o qual é grande fonte de informação para a população. O senhor Marcio deixou espaço para eventuais questionamentos, não havendo indagações, agradeceu a atenção de todos e não havendo nada mais a tratar declarou encerrada a audiência pública, determinando que esta Ata fosse lavrada, a qual lida e achada conforme será assinada pelos presentes. Câmara Municipal, aos 28 de fevereiro de 2023.


ODAIR JOSÉ BOVO
Presidente C. F.O.


ANDRÉ FAIAN DELFINO
Relator C. F.O.


DANILO AUGUSTO BRANCO
Membro C. F.O.


JOSÉ GLAUCIO DO PRADO FILHO
Controlador Interno



CÂMARA MUNICIPAL DE LIDIANÓPOLIS
ESTADO DO PARANÁ
Sala de Sessões Genor da Costa



Rua Juscelino Kubitschek, nº 327, Centro. CEP: 86.865-000. Lidianópolis/PR. CNPJ/MF nº 72.483.597/0001-83.
Fone: (43) 3473-1281. Fax: e-mail: camara@cmlidianopolis.pr.gov.br.

MESA DIRETORA
Audiência Pública
3º QUADRIMESTRE/2022

PARECER CONCLUSIVO

A MESA DIRETORA DA CÂMARA DE VEREADORES DE LIDIANÓPOLIS, no uso das atribuições que lhe são conferidas pelo Regimento Interno, combinado com o que dispõe o Artigo 59º., da Lei de Responsabilidade Fiscal e, considerando ainda que:

I – O Poder Executivo de Lidianópolis atendeu a Convocação desta Câmara de Vereadores, para cumprimento do Artigo 9º., Parágrafo 4º., da LRF;

II – A **Audiência Pública** foi realizada na data de **28/02/2023**, de acordo com as regras internas estabelecidas por esta Casa Legislativa;

III – Além da Avaliação do Cumprimento das Metas Fiscais o Poder Executivo apresenta ainda outros Demonstrativos voltados à transparência da Gestão Pública.

Emite **PARECER APROVANDO** o cumprimento das metas apresentado nesta Audiência Pública e considerando atendidas a exigências do Artigo 9º, Parágrafo 4º., da Lei de Responsabilidade Fiscal, pois essa Mesa Diretora, juntamente com a Comissão de Finanças e Orçamentos, após análise de toda a documentação apresentada em Audiência Pública, verificou-se que apresentação gráfica da receita e despesa está equilibrada e quantos o índice da **SAÚDE** ficou demonstrado que a aplicação foi de **24,76%** e na **EDUCAÇÃO** o índice de **25,90%** sendo que a lei exige no mínimo 25%. Com relação aos **GASTOS DE PESSOAL** apresenta um gasto consolidado de **44,17%**, portanto, abaixo do limite prudencial trazido na lei de responsabilidade fiscal, e dentro do limite máximo que é **54,00%**, ficando o executivo orientado a tomar ações para continuar mantendo o índice dentro do limite prudencial, conforme determina a lei de responsabilidade fiscal.

É nosso Parecer!

Sala das Comissões, aos **07** de **março** de **2023**.

VEREADORES:


CLAUDEIR GORDIANO
Presidente


ODAIR JOSÉ BOVO
1º Secretário


ROSELY APARECIDA PAIXÃO
Vice-Presidente


ANDRÉ FAIAN DELFINO
2º Secretário



COMISSÃO DE FINANÇAS E ORÇAMENTOS

Audiência Pública

3º QUADRIMESTRE/2022

PARECER CONCLUSIVO

A Comissão de **FINANÇAS e ORÇAMENTOS**, no uso das atribuições que lhe são conferidas pelo Regimento Interno, combinado com o que dispõe o Artigo 59º, da Lei de Responsabilidade Fiscal e, considerando ainda que:

I – O Poder Executivo de Lidianópolis atendeu a Convocação desta Câmara de Vereadores, para cumprimento do Artigo 9º., Parágrafo 4º., da LRF;

II – A **Audiência Pública** foi realizada na data de **08/02/2023**, de acordo com as regras internas estabelecidas por esta Casa Legislativa;

III – Além da Avaliação do Cumprimento das Metas Fiscais o Poder Executivo apresenta ainda outros Demonstrativos voltados à transparência da Gestão Pública.

Emite **PARECER APROVANDO** o cumprimento das metas apresentado nesta Audiência Pública e considerando atendidas a exigências do Artigo 9º, Parágrafo 4º, da Lei de Responsabilidade Fiscal, pois esta Comissão após análise de toda a documentação apresentada em Audiência Pública, verificou-se que apresentação gráfica da receita e despesa está equilibrada e quantos o índice da **SAÚDE** ficou demonstrado que a aplicação foi de **24,76%** e na **EDUCAÇÃO** o índice de **25,90%** sendo que a lei exige no mínimo 25%. Com relação aos **GASTOS DE PESSOAL** apresenta um gasto consolidado de **44,17%**, portanto, abaixo do limite prudencial trazido na lei de responsabilidade fiscal, e dentro do limite máximo que é 54,00%, ficando o executivo orientado a tomar ações para continuar mantendo o índice dentro do limite prudencial, conforme determina a lei de responsabilidade fiscal.


É nosso Parecer!

Sala das Comissões, aos **07 de março** de **2023**.

VEREADORES:


ODAIR JOSÉ BOVO
Presidente C. F.O.


ANDRÉ FAIAN DELFINO
Relatora C. F.O.


DANILO AUGUSTO BRANCO
Membro C. F.O.

PREFEITURA MUNICIPAL DE LIDIANÓPOLIS

MANDAMENTO LEGAL

Art.. 9º da Lei de Responsabilidade Fiscal - § 4º

BASE LEGAL

- **Constituição Federal**
- **Lei Complementar nº 101/00 (LRF)**
- **Lei Federal nº 4.320/64**
- **Lei Orgânica do Município**
- **Lei Municipal PPA 2022-2025**
- **Lei Municipal LDO 2022**
- **Lei Municipal LOA 2022**

PREFEITURA MUNICIPAL DE LIDIANÓPOLIS

RECEITA TOTAL ARRECADADA – Exercício 2022

Receita Orçamentária	Prevista	Arrecadada
RECEITAS CORRENTES	21.000.000,00	26.178.322,94
Receita Tributária	1.008.307,00	1.580.001,44
Receita Contribuições	220.305,00	283.630,45
Receita Patrimonial	0,00	788.974,58
Receita de Serviços	83.788,00	78.577,18
Transferências Correntes	19.686.500,00	23.431.437,77
Outras receitas correntes	1.100,00	15.701,52
RECEITAS DE CAPITAL	200.000,00	2.128.401,59
Alienação de Bens	0,00	0,00
Operação de Crédito	0,00	501.615,14
Transferências de Capital	200.000,00	1.626.786,45
TOTAL	21.200.000,00	28.306.724,53

PREFEITURA MUNICIPAL DE LIDIANÓPOLIS

DESPESA TOTAL (Liquidado) – Categoria Econômica

Grupo da Despesa	Previsão R\$	Executado R\$
3. DESPESAS CORRENTES	19.673.787,00	22.787.129,96
3.1 Pessoal e Encargos Sociais	11.830.471,65	11.958.693,30
3.2 Juros e Encargos da Dívida	10.000,00	16.474,14
3.3 Outras Despesas Correntes	7.833.315,35	10.811.962,52
4. DESPESAS DE CAPITAL	1.401.213,00	2.414.918,80
4.4 Investimentos	1.356.213,00	2.391.209,66
4.6 Amortização da Dívida	45.000,00	23.709,14
RESERVA DE CONTINGÊNCIA	125.000,00	0,00
TOTAL	21.200.000,00	25.202.048,76

PREFEITURA MUNICIPAL DE LIDIANÓPOLIS

Secretaria	Acumulado
<u>Legislativo Municipal</u>	759.097,06
<u>Gabinete do Prefeito</u>	500.282,25
<u>Secretaria de Administração e Planejamento Indust. Com</u>	1.936.176,46
<u>Secretaria de Finanças</u>	941.011,41
<u>Secretaria de Saúde</u>	7.405.444,75
<u>Secretaria de Educação e Cultura</u>	5.114.839,39
<u>Secretaria de Assistência Social</u>	1.313.394,58
<u>Secretaria de Viação</u>	2.071.938,72
<u>Secretaria de Agricultura , Meio-Ambiente e Pesca e Tur</u>	1.259.340,14
<u>Secretaria de Esportes</u>	508.938,45
<u>Secretaria de Obras</u>	1.161.474,30
<u>Secretaria de Urbanismo</u>	1.449.573,00
<u>Procuradoria Geral do Município</u>	142.389,53
<u>Controladoria Interna</u>	159.292,05
<u>Secretaria Municipal de Licitação e Compras</u>	478.856,67
TOTAL	25.202.048,76

PREFEITURA MUNICIPAL DE LIDIANÓPOLIS

DESPESAS COM PESSOAL - Exercício Móvel – 01/2022 à 12/2022

Artigos 19,20 e 22 da Lei de Responsabilidade Fiscal

Receita Corrente Líquida	24.982.882,94
Despesa com Pessoal	11.034.404,51
Limite Máximo	54,00%
Limite Prudencial	51,30%
Percentual Aplicado	44,17%

PREFEITURA MUNICIPAL DE LIDIANÓPOLIS

DESPESAS COM PESSOAL -

Comparativo do Percentual Aplicado

1º <u>Quadrimestre 2021</u>	48,55%
2º <u>Quadrimestre 2021</u>	48,14%
3º <u>Quadrimestre 2021</u>	45,73%
1º <u>Quadrimestre 2022</u>	46,08%
2º <u>Quadrimestre 2022</u>	42,30%
3º <u>Quadrimestre 2022</u>	44,17%

PREFEITURA MUNICIPAL DE LIDIANÓPOLIS

DESPESAS - ASSISTÊNCIA SOCIAL

Janeiro à Dezembro de 2022

<u>Discriminação</u>	Valor R\$
<u>Vencimentos / Salário</u>	599.534,07
<u>Obrigações Patronais</u>	143.893,64
Indenizações e Restituições Trabalhistas	16.557,69
Subvenções Sociais	68.428,75
Diárias	3.406,63
Material de <u>distribuição gratuita</u>	126.240,85
Material de <u>Consumo</u>	158.025,00
<u>Serviços de Terceiros Pessoa Física</u>	4.800,00
<u>Serviços de Terceiros Pessoa Jurídica</u>	67.340,64
<u>Passagens e Despesas com Locomoção</u>	2.810,32
Serviços de Tecnologia da Informação	3.932,40
Rateio pela participação em Consórcio	115.665,20
Indenizações e Restituições	1.085,39
Equipamento e Material Permanente	1.674,00
TOTAL	1.313.394,58

PREFEITURA MUNICIPAL DE LIDIANÓPOLIS

Despesas por fonte – Assistência Social

Janeiro à Dezembro de 2022

<u>Receita</u>	Valor R\$
<u>Recursos Livres</u>	1.044.714,57
<u>Proteção Social Básica (SUAS) Fonte 934</u>	126.615,79
<u>Proteção Social Especial Média e Alta Fonte 941</u>	36.981,95
<u>Qualificação da Gestão SUAS Fonte 936</u>	3.212,47
<u>Gestão Programa Bolsa Família 940</u>	16.806,75
<u>Incremento Temporário ao Bloco da Proteção Social Especial para enfrentamento COVID-19</u>	2.641,91
<u>Incremento Temporário ao Bloco da Proteção Social Básica enfrentamento COVID-19</u>	488,78
<u>Incentivo Benefício Eventual COVID-19</u>	21.763,57

PREFEITURA MUNICIPAL DE LIDIANÓPOLIS

Despesas por fonte – Assistência Social

Janeiro à Dezembro de 2022

<u>Receita</u>	Valor R\$
TERMO ADESÃO DELIBERAÇÃO 076/2017/FEAS	168,79
FIA INCENT. SCFV - DELIBERAÇÃO 38/2021 - CEACA	10.000,00
SIGTV - ESTRUTURACAO DA REDE DE SERVICOS DO SUA	50.000,00
TOTAL	1.313.394,58

PREFEITURA MUNICIPAL DE LIDIANÓPOLIS

DESPESAS COM EDUCAÇÃO POR CATEGORIA ECÔNOMICA

Janeiro à Dezembro de 2022

<u>Discriminação</u>	Valor R\$
<u>Remuneração / vencimentos</u>	2.873.916,52
<u>Obrigacoes patronais</u>	587.483,37
Indenizações e Restituições Trabalhistas	8.064,60
Subvenções Sociais	72.001,00
<u>Diárias</u>	3.991,83
Material de Distribuição <u>Gratuita</u> /Merenda Escolar	444.255,97
Material de Consumo	794.112,88
<u>Serviços de Terceiros Pessoa Jurídica</u>	304.641,04
Serviços de Tecnologia da Informação	7.557,10
Indenizações e restituições	940,49
Equipamento e Material Permanente	17.874,59
TOTAL	5.114.839,39

PREFEITURA MUNICIPAL DE LIDIANÓPOLIS

DESPESAS COM EDUCAÇÃO POR FONTE

Janeiro à Dezembro de 2022

FONTE	Valor R\$
FUNDEB	2.783.814,78
<u>Recursos Livres</u>	402.640,76
Despesas Vinculadas às Receitas de Transferências 5%	964.963,66
Despesas Vinculadas às Receitas de Impostos 25%	520.583,40
Salario Educação	189.405,89
Convenio SEED/ Transporte Escolar - PETE	142.539,13
PNATE – FNDE Programa Nacional Apoio ao Transporte Escolar	63.991,98
PNAE - FNDE referentes ao Programa Nacional de Alimentação Escola	46.887,17
PDDE - <u>Prog</u> Dinheiro Direto na Escola	12,62
TOTAL	5.114.839,39

PREFEITURA MUNICIPAL DE LIDIANÓPOLIS

Janeiro à Dezembro de 2022

DESPESAS DO FUNDEB

FONTE DE RECURSO	VALOR R\$
FUNDEB 70% + FUNDEB - Complementação da União - VAAF	2.143.785,97
FUNDEB 30%	640.028,81
TOTAL	2.783.814,78

	Limite Mínimo	Aplicação
Remuneração dos Profissionais da Educação Básica	70%	82,41%

PREFEITURA MUNICIPAL DE LIDIANÓPOLIS

GASTOS COM EDUCAÇÃO

**Artigo 72 da Lei Federal nº. 9394/96 - Lei de Diretrizes e Bases da Educação
e Inciso II, § único do art. 1º da Lei Federal 11.494/2007**

Janeiro à Agosto de 2022

	Limite mínimo	Aplicação
Educação	25%	25,90%

PREFEITURA MUNICIPAL DE LIDIANÓPOLIS

PRINCIPAIS RECEITAS ARRECADADAS

Receita Orçamentária	Arrecadada
IPTU	226.641,82
IRRF	492.558,17
ITBI	455.626,56
ISS	194.593,81
TAXAS	210.581,08
FPM	13.175.493,44
ITR	73.478,47
ICMS	3.373.442,93
IPVA	535.747,58
FUNDEB	2.580.163,12
DEDUÇÃO FUNDEB	3.962.688,46
PERCA DO FUNDEB	1.382.525,34

PRINCIPAIS DESPESAS (GERAL)

Despesa	Valor
FOLHA DE PAGAMENTO	9.683.227,04
OBRIGACOES PATRONAIS	2.074.538,08
TRANSF. CONSORCIOS PUBLICOS	694.373,43
DIÁRIAS	135.757,79
COMBUSTÍVEL E LUBRIFICANTES	1.546.261,09
GÊNEROS ALIMENTÍCIOS /MERENDA ESCOLAR	639.836,56
MATERIAL DE EXPEDIENTE	250.059,50
MATERIAL DE LIMPEZA E HIGIENIZAÇÃO	99.567,78
AQUISIÇÃO DE PNEUS/CAMARAS	154.502,40
MATERIAL PARA MANUTENÇÃO DE VEÍCULOS	622.905,29
SERV. MANUTENCAO DE VEICULOS	486.769,73
SERV. ENERGIA ELETRICA/ILUMINAÇÃO PUBLICA	353.194,75
MATERIAL MANUTENÇÃO DE BENS IMÓVEIS	426.569,33
SERV. AGUA E ESGOTO	45.654,71
SERVIÇOS E PROCEDIMENTOS EM SAÚDE DE MÉDIA E ALTA COMPLEXIDADE	2.758.389,15

PREFEITURA MUNICIPAL DE LIDIANÓPOLIS

AUDIÊNCIA PÚBLICA

**Receitas, Despesas e ações de Saúde
3º Quadrimestre 2022**

PREFEITURA MUNICIPAL DE LIDIANÓPOLIS

MANDAMENTO LEGAL

Lei Complementar nº 141/2012

Art. 36, § 5º - O gestor do SUS apresentará, até o final dos meses de maio, setembro e fevereiro, em audiência pública na Casa Legislativa do respectivo ente da Federação, o Relatório de que trata o caput.

PREFEITURA MUNICIPAL DE LIDIANÓPOLIS

RECEITA (Base de Cálculo) – Exercício 2022

1º. Quadrimestre

Receita Orçamentária	<u>Arrecadado</u>
Impostos e DA	1.369.420,36
Transferências Constitucionais	19.790.127,25
TOTAL	21.159.547,61

Aplicação Mínima: R\$ 3.173.932,14

PREFEITURA MUNICIPAL DE LIDIANÓPOLIS

DESPESA

Janeiro à Dezembro de 2022

<u>Discriminação</u>	Valor R\$
<u>Remuneração / vencimentos</u>	2.249.925,69
<u>Obrigacoes patronais</u>	495.014,72
Indenizações Trabalhistas	6.474,13
<u>Diárias</u>	101.858,85
<u>Subvencoes Sociais</u>	28.644,00
Material de <u>Consumo</u>	721.460,29
Transf. <u>Consortio publico</u>	433.661,91
Material, Bem ou Serviço p/ Distribuição Gratuita	81.927,72

PREFEITURA MUNICIPAL DE LIDIANÓPOLIS

DESPESA

Janeiro à Dezembro de 2022

<u>Discriminação</u>	Valor R\$
<u>Serviços de Terceiros Pessoa Física</u>	2.200,00
<u>Serviços de Tecnologia da Informação</u>	3.932,40
<u>Serviços de Terceiros Pessoa Jurídica</u>	2.991.796,12
Indenizações e Restituições	41.729,90
<u>Equipamento e Material Permanente</u>	14.751,65
Obras e Instalações	232.067,37
TOTAL	7.405.444,75

PREFEITURA MUNICIPAL DE LIDIANÓPOLIS

DESPESAS POR FONTE DE RECURSO

FONTE	VALOR R\$
<u>Recursos Livres</u>	263.402,04
<u>Saúde 15% vinculado a impostos e transferências</u>	4.982.172,78
Emendas - Bloco de Custeio das Ações e Serviços Públicos de Saúde (400)	545.116,75
PR - Bloco de Investimento na Rede de Serviços Públicos de Saúde	254.574,23
Transferências do FNS destinadas ao vencimento ACS e ACE	75.949,21
<u>Assistência Farmaceutica 498</u>	1.090,00
Bloco de <u>Investimento Fonte Federal 518</u>	6.518,82
Bloco de Custeio Fonte 494	637.631,86
Bloco de Custeio Estadual 1494	83.241,15
Prestação Pecuniária do Poder Judiciário alocado no Fundo Estadual (1023)	979,80
Bloco de Custeio das Ações e Serviços Públicos de Saúde – Corona (1019)	554.768,11
T O T A L	7.405.444,75

PREFEITURA MUNICIPAL DE LIDIANÓPOLIS

DESPESAS PRÓPRIAS COM AÇÕES DE SAÚDE

FONTE	VALOR R\$
DESPESAS COM SAÚDE	7.405.444,75
(-) <u>Despesas custeadas com recursos vinculados à Saúde</u>	2.159.869,93
<u>Transferências do FNS/SESA</u>	2.158.890,13
<u>Outros Recursos - SUS</u>	979,80
T O T A L	5.245.574,82

PREFEITURA MUNICIPAL DE LIDIANÓPOLIS

GASTOS COM SAÚDE

Emenda Constitucional nº. 29/00 – ADCT, Artigo 77 – Constituição Federal

	Limite mínimo Constitucional	Aplicação
Saúde	15%	24,76%

